



ИНСТРУКЦИЯ ПО ЗАПОЛНЕНИЮ АНКЕТЫ на подачу заявки для участия в конкурсе



Student Energy Challenge / Student Energy Challenge – Junior

Уважаемый участник! Для того, чтобы принять участие в конкурсе просим ознакомиться с Положением о конкурсе **Student Energy Challenge** по ссылке:

<https://kazenergy.com/ru/operation/educational-program/156/1099/>

с Положением о конкурсе **Student Energy Challenge – Junior** по ссылке:

<https://kazenergy.com/ru/operation/educational-program/156/2236/>

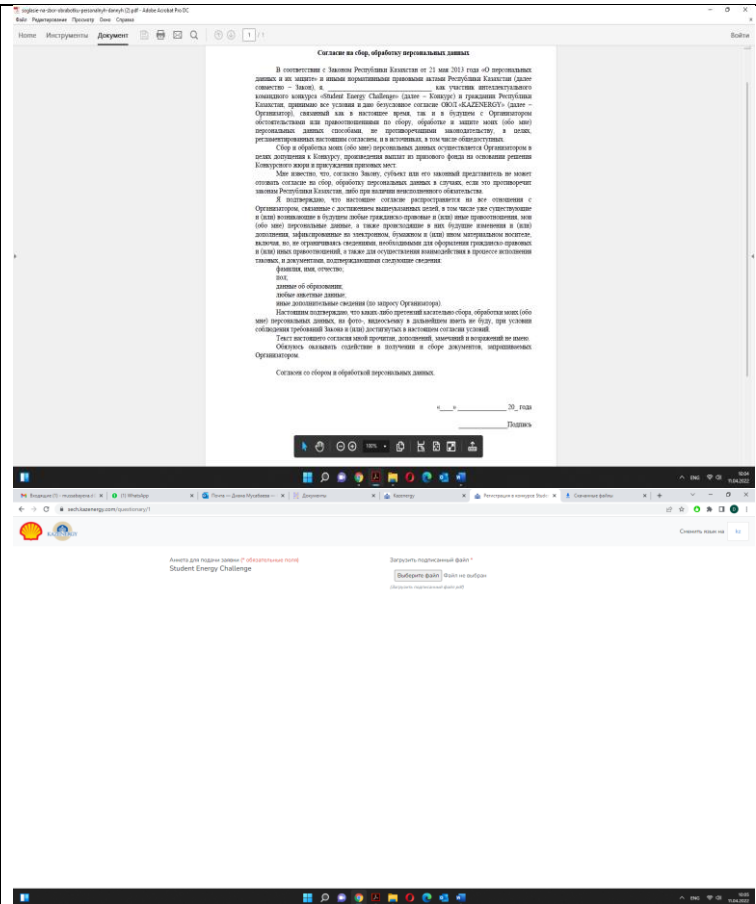
Команды, ранее занявшие призовые места в конкурсе «Student Energy Challenge» со схожими разработками/исследованиями (темы, расчеты, схемы и т.д.) а также команды, занявшие призовые места в других конкурсах Шелл Казахстан за последние 24 (двадцать четыре) месяца до текущего конкурса «Student Energy Challenge» к участию не допускаются и будут исключены. п 5. Требования к командам Конкурса, пп.7. Положения о конкурсе Student Energy Challenge".

ВНИМАНИЕ! Анкету первым заполняет **КАПИТАН** команды, а затем каждый член команды самостоятельно!

Для заполнения Анкеты на подачу заявки, Вам необходимо следовать следующим шагам:

<p>1 шаг</p> <p>Пройдите по ссылке https://kazenergy.com/ru/operation/educational-program/156/1099/.</p> <p>На странице в левом столбце найдите раздел – РЕГИСТРАЦИЯ КОМАНД SECH – 2022 и кликните мышкой на этот раздел</p>	
<p>2 шаг</p> <p>Перед Вами откроется веб-страница https://sech.kazenergy.com/</p> <p>Для начала регистрации необходимо нажать кнопку “Скачать pdf файл” Автоматически начнется загрузка pdf файла “Согласие на сбор и обработку персональных данных”.</p> <p>Затем, выберите один из конкурсов: «Student Energy Challenge» если вы студент вуза, или «Student Energy Challenge-Junior», если вы студент колледжа</p> <p>Вы можете выбрать язык (каз., русск.) для заполнения анкеты, в правом верхнем углу.</p>	

В файле “Согласие на сбор и обработку персональных данных” необходимо написать свое Ф.И.О., дату и поставить подпись, отсканировать в формате pdf и загрузить в соответствующем окне. После этого, можно переходить к заполнению анкеты.

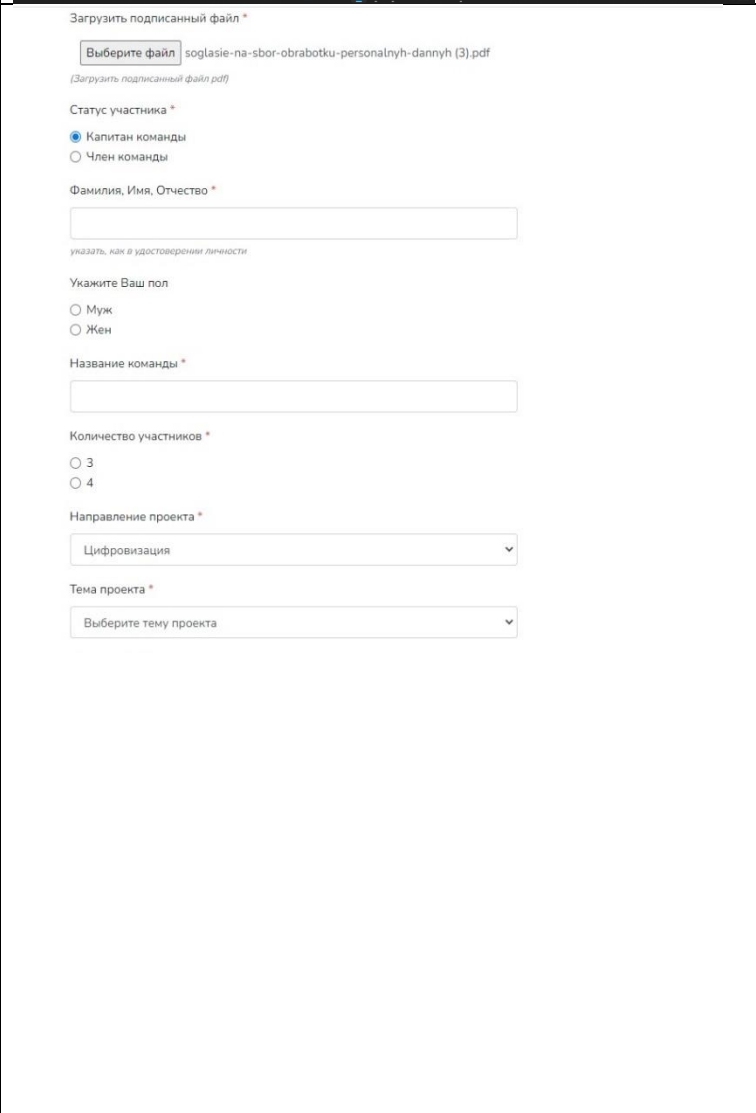


3 шаг

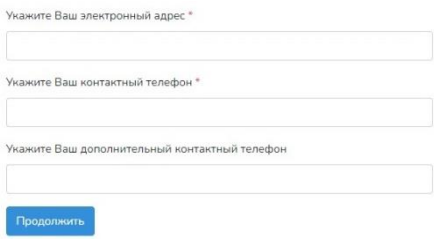




Поля, помеченные звездочкой * в Анкете, являются обязательными для заполнения

Первым Анкету заполняет **КАПИТАН** команды с указанием своих данных, ФИО, далее указывает пол – «муж» или «жен».

Поля «**Название команды**», «**Количество участников**», «**Направление проекта**» и «**Тема проекта**» заполняются **Капитаном**.



	<p>В последующем при заполнении остальными членами одной команды заполненные поля Капитаном будут выходить автоматически заполненными.</p>	<p>Статус участника</p> <p><input type="radio"/> Капитан команды</p> <p><input checked="" type="radio"/> Член команды</p> <p>Фамилия, Имя, Отчество *</p> <p>Иванов А.А - тест 1</p> <p><small>указать, как в удостоверении личности</small></p> <p>Укажите Ваш пол</p> <p><input checked="" type="radio"/> Муж</p> <p><input type="radio"/> Жен</p> <p>Название команды *</p> <p>Супер-тест</p> <p><small>перед заполнением, уточните у капитана название команды</small></p> <p>Капитан команды: "Иванов Иван Иванович - тест"</p> <p>Название команды: "Супер-тест"</p> <p>ВУЗ: "Алматинский университет энергетики и связи"</p> <p>Направление: "Энергетика/электроэнергетика"</p> <p>Тема: "развитие распределённой генерации;"</p> <p>Руководитель: "Сидоров А.А.-тест"</p> <p>Ментор: "Петров А.А.-тест"</p> <p>Программа и курс обучения *</p> <p><input type="radio"/> Бакалавриат</p> <p><input type="radio"/> Магистратура</p> <p><input type="radio"/> 1 курс</p> <p><input type="radio"/> 2 курс</p>
<p>4 шаг</p>	<p>Как Капитан команды, так и остальные члены команды заполняете поле «Название ВУЗа».</p> <p>Затем переходите в поле «Программа и курс обучения»</p> <p>Далее в поле «Укажите наименование факультета, специальности» Капитан и каждый член команды указывает свой факультет и специальность вручную</p> <p>Обязательно прикрепите справку, подтверждающую Ваше обучение в ВУЗе. Это поле является обязательным.</p> <p>При наличии научного руководителя, укажите его ФИО.</p> <p>Если привлекается Ментор от компании Шелл, то также укажите Да/Нет</p> <p>Ментор – независимый советник-консультант. Допускается привлечение ментора из числа представителей бизнес-среды, научных кругов, экспертного сообщества, а также представителя от Спонсора. В задачи ментора входят анализ и оценка перспективы проекта команды, помощь в постановке целей и разработке путей их достижения, демонстрация своего примера в реализации похожих проектов, стартапов, психологическая поддержка, оценка и рекомендации команде для дальнейшей</p>	<p>Выберите тему проекта</p> <p>Название ВУЗа *</p> <p>Выберите ВУЗ</p> <p>Программа и курс обучения *</p> <p><input type="radio"/> Бакалавриат</p> <p><input type="radio"/> Магистратура</p> <p><input type="radio"/> 1 курс</p> <p><input type="radio"/> 2 курс</p> <p><input type="radio"/> 3 курс</p> <p><input type="radio"/> 4 курс</p> <p>Укажите наименование факультета, специальности *</p> <p>Факультет</p> <p>Специальность</p> <p>Прикрепите справку, подтверждающую Ваше обучение в ВУЗе *</p> <p>Выберите файл</p> <p>Файл не выбран</p> <p><small>Загрузить справку (pdf, jpeg, png)</small></p> <p>Укажите ФИ.О научного руководителя</p> <p>Требуется ментор от компании Шелл *</p> <p><input checked="" type="radio"/> Да</p> <p><input type="radio"/> Нет</p> <p>Ваш возраст *</p> <p>Выберите возраст</p> <p>Укажите Ваш электронный адрес *</p> <p>Укажите Ваш контактный телефон *</p>

	<p>деятельности (например, возможность коммерциализации).</p> <p>В целях оказания содействия в разработке проектов возможно привлечение командами как отдельного научного руководителя или ментора, так и одновременное их вовлечение в проект.</p> <p>Каждый член команды в поле «Ваш возраст» выбирает свой возраст. По условиям конкурса, участие могут принять студенты от 18 до 25 лет.</p> <p>В поле «Укажите Ваш электронный адрес» пропишите Ваш рабочий e-mail, куда будут приходить сообщения о статусе Вашей заявки и другие уведомления о конкурсе.</p> <p>Укажите Ваш контактный телефон, который будет доступен Организатору для связи.</p> <p>И укажите дополнительный контактный телефон на случай недоступности первого.</p> <p>Далее нажмите кнопку «Продолжить»</p>	 <p>Укажите Ваш электронный адрес *</p> <input type="text"/> <p>Укажите Ваш контактный телефон *</p> <input type="text"/> <p>Укажите Ваш дополнительный контактный телефон</p> <input type="text"/> <p>Продолжить</p>
<p>5 шаг</p>	<p>Поздравляем! Ваша «Заявка создана успешно!»</p>	 <p>Заявка создана успешно!</p> <p> </p> <p>Совместный проект с 2017 года</p> <p>Student Energy Challenge</p> <p>Student Energy Challenge-Junior</p> <p>Конкурс инновационных идей</p>
<p>6 шаг</p>	<p>На вашу указанную почту придет уведомление о том, что ваша заявка принята и находится в обработке. После того, как все члены команды заполнят Анкету, каждому члену команды придет сообщение «Ваша команда зарегистрирована для участия в конкурсе «Student Energy Challenge» либо «Student Energy Challenge-Junior»</p>	
	<p>Желаем удачи!</p>	<p>Наши контакты: +7 717 2 79-01-87 e-mail: sech2022@kazenergy.com</p>